

PERSPECTIVES DÉMOGRAPHIQUES À L'HORIZON 2070

COMMUNAUTÉ D'AGGLOMÉRATION LISIEUX NORMANDIE

Selon les projections de l'Insee, si les tendances démographiques récentes se poursuivaient, la population de la Communauté d'agglomération Lisieux Normandie atteindrait 59 180 habitants en 2070, contre 73 740 en 2018. Le nombre de résidents diminuerait de 0,4 % par an en moyenne, soit un peu plus rapidement qu'à l'échelle régionale.

La baisse de population s'expliquerait par un solde naturel devenu déficitaire, en lien avec le vieillissement de la population et une faible natalité à l'échelle nationale, malgré une reprise de la dynamique migratoire.

Si d'autres scénarios sont possibles, plus optimistes ou pessimistes, le vieillissement de la population reste un enjeu central, avec une importante progression des plus de 75 ans d'ici 2040.

Les projections 2018-2070 de l'Insee s'appuient sur les tendances démographiques observées au recensement de la population de 2018. Elles actualisent les précédentes projections (2013-2040) en prenant notamment en compte la baisse de la natalité observée durant la dernière décennie sur le territoire national. **NB : ces projections ne peuvent s'assimiler à des prévisions. Elles illustrent simplement comment la population évoluerait à l'avenir si les hypothèses démographiques étaient vérifiées.**

aurh

AGENCE
D'URBANISME
LE HAVRE
ESTUAIRE DE LA SEINE

Cahier projection
de population

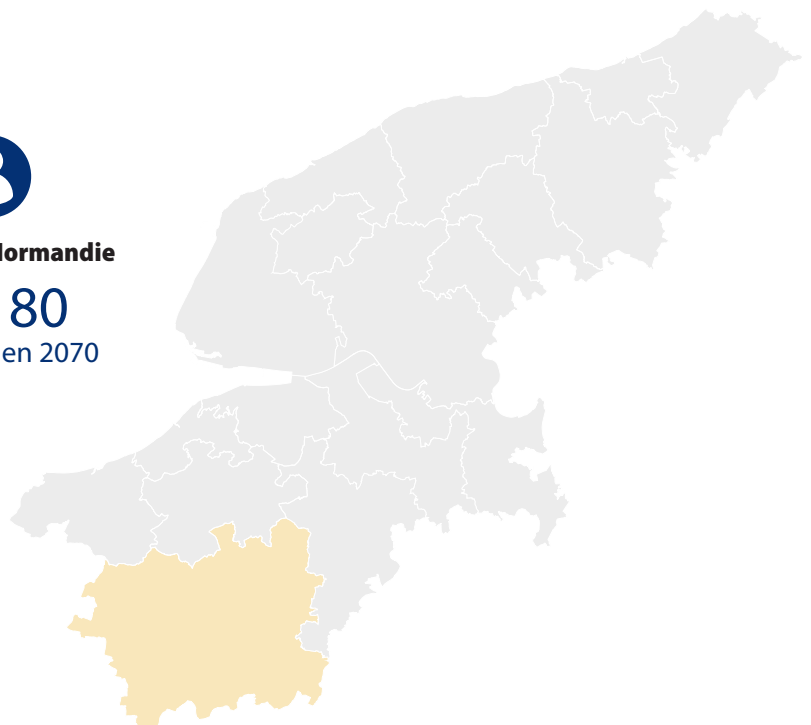
Septembre 2023



CA Lisieux Normandie

59 180

habitants en 2070



TENDANCES PASSÉES ET PROJECTIONS À 2070

Une décroissance démographique sur la période récente

Le territoire de la Communauté d'agglomération Lisieux Normandie compte **73 740 habitants au recensement de la population de 2018**. Après avoir connu une progression depuis 1968, le nombre d'habitants décroît fortement entre 2013 et 2018 (- 2 570 habitants).

Entre 1968 et 2013, la hausse de population s'explique par un **solde naturel excédentaire** (davantage de naissances que de décès), qui compense le déficit migratoire (davantage de sortants que d'entrants du territoire). Toutefois, le solde naturel décroît progressivement, en lien avec le vieillissement de la population et la baisse de la natalité sur le territoire national. Sur la période récente, il devient négatif et se cumule au déficit migratoire.

D'ici 2070, une baisse progressive de la population

Selon l'Insee, **si les tendances démographiques récentes se poursuivaient**, la population de la Communauté d'agglomération s'établirait à **59 180 habitants en 2070**, soit une diminution de 280 résidents par an en moyenne par rapport à 2018. Cette baisse de population de 0,4 % par an serait un peu plus rapide qu'à l'échelle normande (- 0,3 % / an).

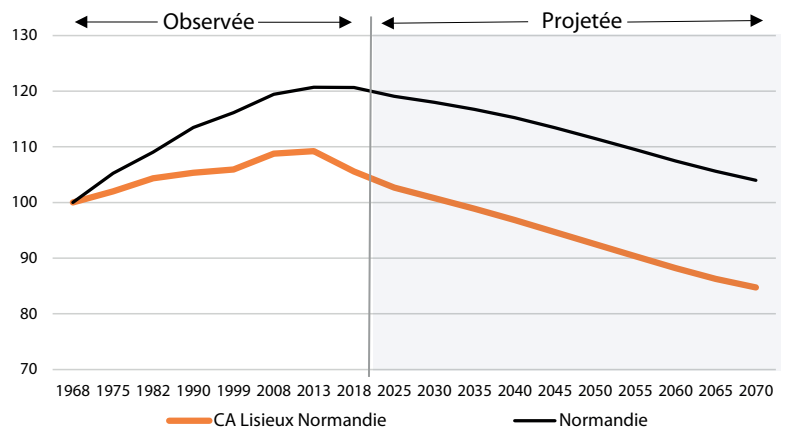
Cette évolution serait due à un déficit naturel de plus en plus important. Le solde migratoire permettrait quant à lui de limiter partiellement la décroissance démographique du territoire.



Nombre d'habitants
73 740 en 2018
59 180 en 2070
 (scénario central)

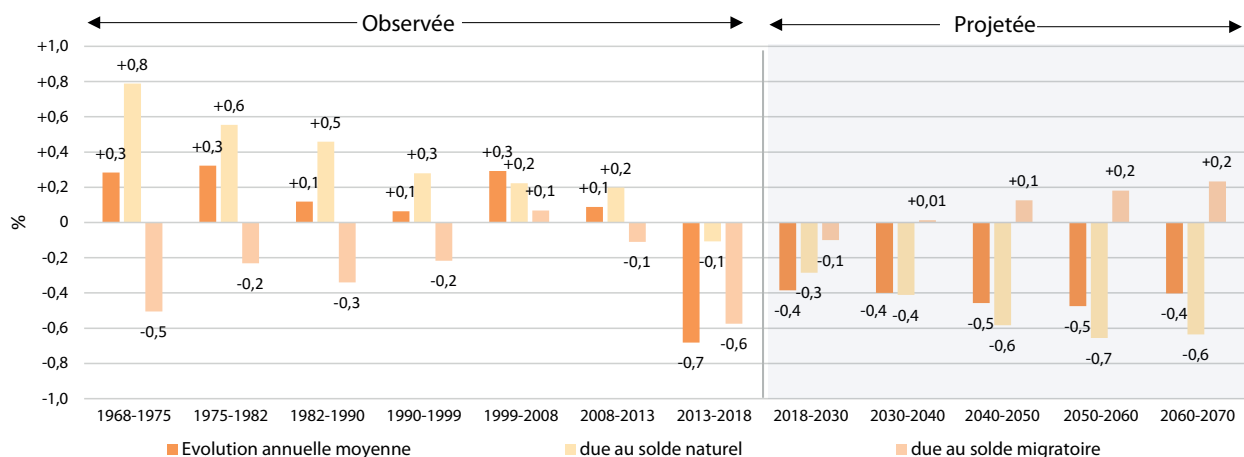
POPULATION 1968-2018 ET ÉVOLUTION PROJETÉE SELON LE SCÉNARIO CENTRAL

Graphique en base 100 en 1968, Sources : Insee RP, Omphale, traitement AURH



CA LISIEUX NORMANDIE : ÉVOLUTION ANNUELLE DUE AUX SOLDES NATUREL ET MIGRATOIRE *

Sources : Insee RP-Etat civil, Omphale scénario central, traitement AURH



*Avertissement : on parle de hausse à partir de +0,2%, de baisse dès - 0,2%, de stabilité relative entre - 0,1 % et +0,1 %.

LES SCÉNARIOS ALTERNATIFS

Deux autres scénarios permettent d'estimer la population maximale et minimale que pourrait connaître le territoire.

Scénario optimiste : près de 70 000 habitants en 2040

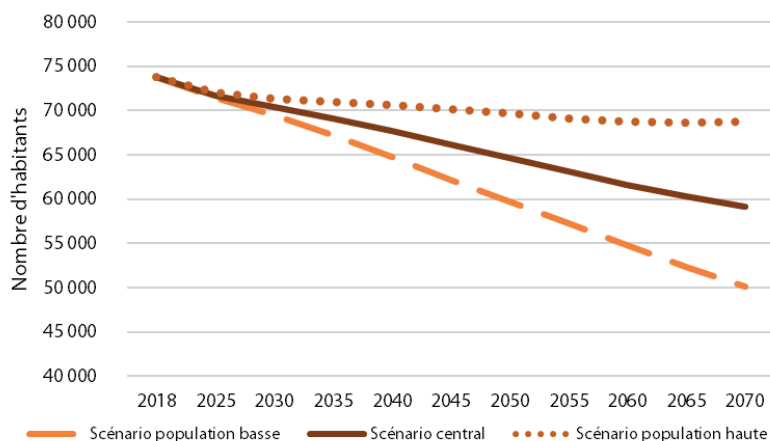
Selon le scénario « population haute », qui combine toutes les hypothèses en faveur d'une population élevée (fécondité, espérance de vie et solde migratoire – voir encadré méthodologique), le territoire de la Communauté d'agglomération verrait sa population diminuer entre 2018 et 2030 (- 0,3 % / an), puis baisser très légèrement. La population s'établirait à **68 780 habitants en 2070**.

Scénario pessimiste : une baisse de population continue

À l'inverse, dans le scénario « population basse », soit le scénario le plus pessimiste, le nombre d'habitants reculerait pour atteindre **50 160 résidents en 2070**. Le rythme de décroissance s'accroîtrait progressivement (- 0,5 % / an entre 2018 et 2030, - 0,7 % / an entre 2030 et 2040, - 0,8 % / an entre 2040 et 2050, - 0,9 % / an à partir de 2050).

CA LISIEUX NORMANDIE : POPULATION EN 2018 ET ÉVOLUTION PROJETÉE À L'HORIZON 2070 SELON LES SCÉNARIOS

Source : Insee Omphale, traitement AURH



	Scénario « population basse »	Scénario « central »	Scénario « population haute »
2018	73 740	73 740	73 740
2030	69 500	70 400	71 340
2040	64 780	67 650	70 580
2050	59 740	64 620	69 650
2060	54 780	61 620	68 720
2070	50 160	59 180	68 780

Méthodologie : le modèle Omphale de l'Insee

L'évolution de la population d'un territoire résulte de trois composantes : les naissances, les décès et les migrations. Le modèle Omphale 2022 propose une modélisation de ces composantes à partir de l'observation récente des comportements démographiques (hors pandémie de Covid-19). Il fait appel aux populations par sexe et âge au 1^{er} janvier 2018, issues du recensement de la population. Il est utilisé pour réaliser des projections sur la période 2018-2070, sur toute zone géographique de plus de 50 000 habitants. Dans le **scénario central**, les quotients démographiques locaux évoluent parallèlement au niveau national qui prolonge les dernières tendances de fécondité (1,8 enfant par femme à partir de 2023) et de mortalité. Les quotients de migrations internes sont maintenus constants. Le solde migratoire avec l'étranger projeté est ventilé sur les territoires. Les scénarios « **population haute** » et « **population basse** » utilisent les hypothèses les plus optimistes (respectivement les plus pessimistes) décrites précédemment sur chacune des trois composantes.



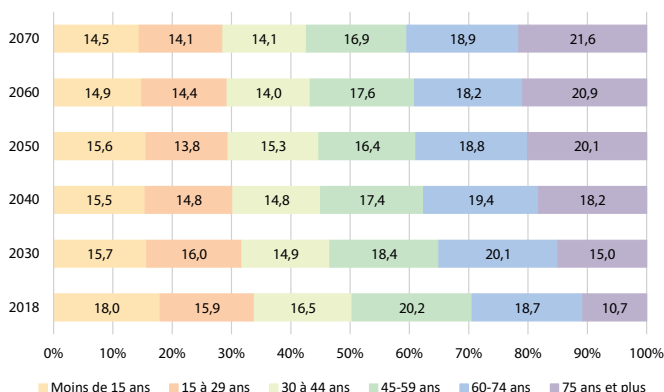
LA POPULATION PAR CLASSES D'ÂGE

Une forte progression des plus de 75 ans d'ici 2040

D'ici 2070, si les tendances démographiques récentes se poursuivaient, la population de toutes les classes d'âge reculerait, à l'exception des plus de 60 ans, en raison de l'avancée en âge des générations du baby-boom et des gains d'espérance de vie. La part des 60-74 ans resterait stable. Celle des **plus de 75 ans** augmenterait fortement d'ici 2040 (+ 7,5 points par rapport à 2018), puis plus lentement. Les plus de 75 ans représenteraient **12 760 personnes en 2070**, soit 4 840 de plus qu'en 2018. Sur l'ensemble de la période, la part des plus de 75 ans augmenterait de 11 points, soit un peu plus vite qu'en moyenne régionale (+ 10 points).

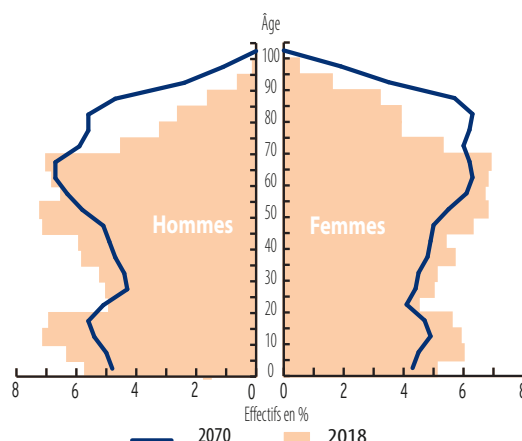
CA LISIEUX NORMANDIE : POPULATION EN 2018 ET ÉVOLUTION PROJETÉE À L'HORIZON 2070 SELON LE SCÉNARIO CENTRAL

Source: Insee Omphale, traitement AURH



Une forte baisse des 3-14 ans d'ici 2030

En 2018, les **jeunes de 3 à 18 ans** représentent 14 750 habitants au sein de la Communauté d'agglomération. Si les tendances démographiques récentes se poursuivaient, ils ne seraient plus que **9 440 en 2070**. Le nombre de jeunes scolarisables reculerait de 36 % entre 2018 et 2070, à un rythme un peu plus soutenu qu'en moyenne régionale (- 34 %). La diminution du nombre de 3-14 ans serait importante entre 2018 et 2030 et se reporterait ensuite sur la décennie suivante parmi les 11-18 ans.



CA LISIEUX NORMANDIE : POPULATION SCOLARISABLE EN 2018 ET ÉVOLUTION PROJETÉE À L'HORIZON 2070 SELON LE SCÉNARIO CENTRAL

Source : Insee Omphale, traitement AURH

	2018	2030		2040		2050		2060		2070	
		Nombre	Evol. 2018-2030 (%)	Nombre	Evol. 2030-2040 (%)	Nombre	Evol. 2040-2050 (%)	Nombre	Evol. 2050-2060 (%)	Nombre	Evol. 2060-2070 (%)
3-5 ans	2 620	2 070	-20,9	2 060	-0,8	1 940	-5,9	1 730	-10,7	1 660	-4,2
6-10 ans	4 550	3 680	-19,2	3 510	-4,7	3 420	-2,5	3 090	-9,7	2 860	-7,3
11-14 ans	3 830	3 320	-13,3	2 920	-12,2	2 910	-0,2	2 730	-6,4	2 450	-10,0
15-18 ans	3 750	3 520	-6,2	2 870	-18,3	2 830	-1,6	2 750	-2,8	2 470	-10,0
Ensemble	14 750	12 590	-14,6	11 350	-9,8	11 090	-2,3	10 290	-7,3	9 440	-8,2

Pour en savoir plus

Thomas Balcone, Anne-Sarah Horvais, « Moins de trois millions de Normands à l'horizon 2070 », *Insee Flash Normandie* n°125, 24 novembre 2022